

A

POSIÇÃO DA FIVELA

BARRA

BARRA

MOLDE PARA CAPA DA MÁQUINA
ULTRALOCK SINGER | MODELO 14SH754



ATELIE PONTO CRIATIVO

3cm²
teste de impressão

Fio do tecido

direção da dobra

ATELIE PONTO CRIATIVO



CAPA DE MÁQUINA

ULTRALOCK

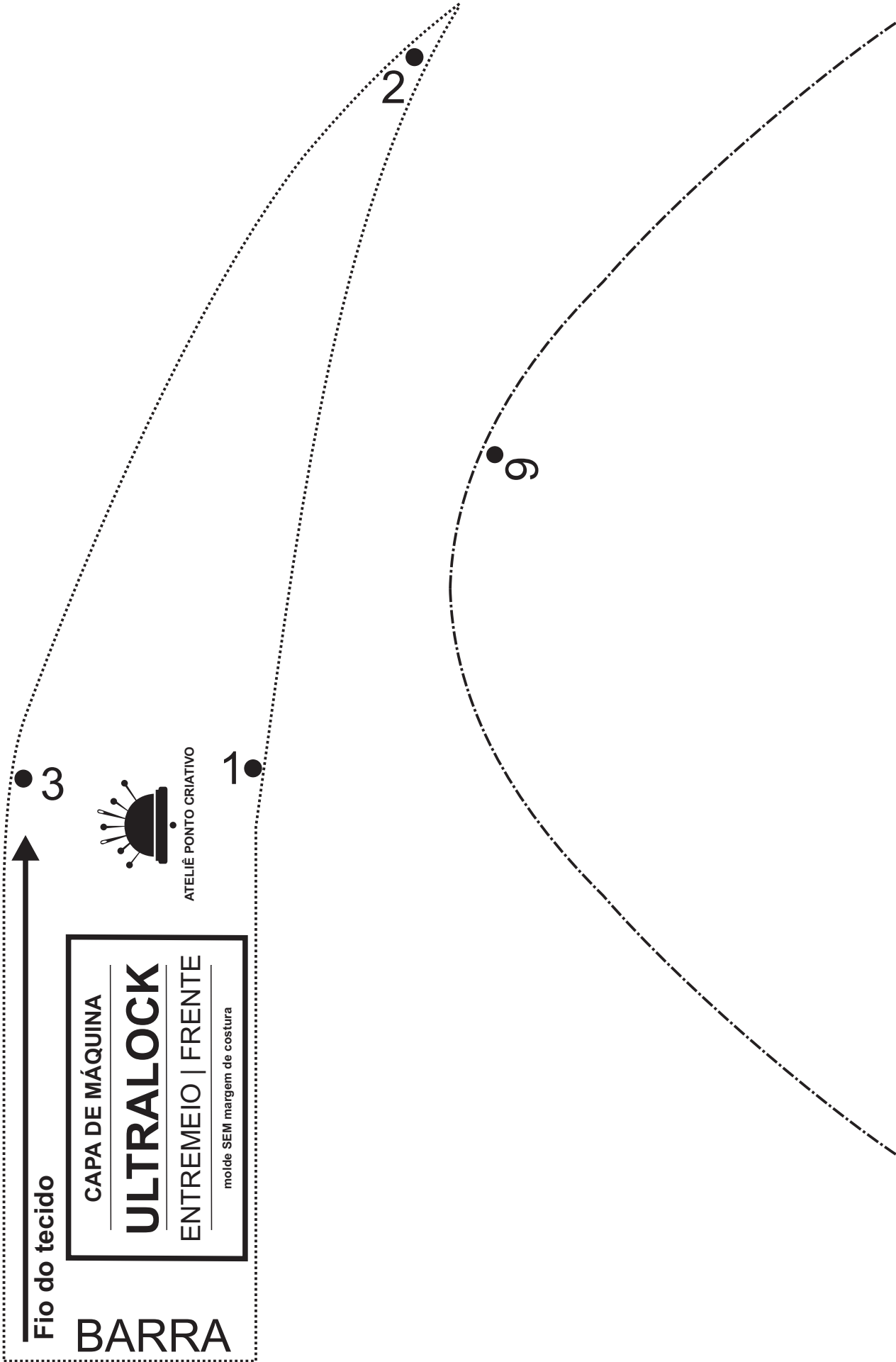
FIVELA

molde SEM margem de costura



A

C



Fio do tecido

CAPA DE MÁQUINA
ULTRALOCK
 ENTREMEIO | FRENTE
 moide SEM margem de costura

BARRA



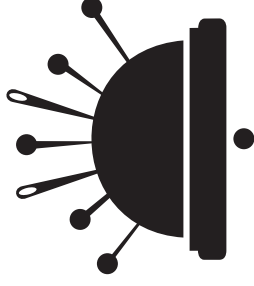
ATELIÉ PONTO CRIATIVO

3

2

9

C



ATELIÊ PONTO CRIATIVO

MOLDES & TUTORIAIS



@apontocriativo



apontocriativo@gmail.com

É PROIBIDO DISTRIBUIR, COMPARTILHAR
OU REVENDER ESTE CONTEÚDO

CAPA DE MÁQUINA

ULTRALOCK

LATERAL

molde SEM margem de costura

↑
Fio do tecido

BARRA

Fio do tecido



ATELIÉ PONTO CRIATIVO



6

6


4



A

B

C



ATELIÊ PONTO CRIATIVO

MOLDES & TUTORIAIS



@apontocriativo



apontocriativo@gmail.com

É PROIBIDO DISTRIBUIR, COMPARTILHAR
OU REVENDER ESTE CONTEÚDO

Fio do tecido

6

5

4

7

C

CAPA DE MÁQUINA

ULTRALOCK

LATERAL PLUG

molde SEM margem de costura

8

BARRA

BARRA

BARRA

Fio do tecido

B

BARRA

molde SEM margem de costura

FRENTE

ULTRALOCK

CAPA DE MÁQUINA

ATELIÊ PONTO CRIATIVO

MOLDES & TUTORIAIS

 @apontocriativo

 apontocriativo@gmail.com

É PROIBIDO DISTRIBUIR, COMPARTILHAR
OU REVENDER ESTE CONTEÚDO

3

8

5

CAPA DE MÁQUINA
ULTRALOCK
FRENTE | TENSORES
molde SEM margem de costura

É PROIBIDO DISTRIBUIR, COMPARTILHAR
OU REVENDER ESTE CONTEÚDO

apontocriativo@gmail.com




@apontocriativo



MOLDES & TUTORIAIS

ATELIÉ PONTO CRIATIVO



1

2