

3cm<sup>2</sup>  
teste de impressão

centro frente/centro costas  
(espelhar)

centro  
frente/costas


centro frente/centro costas  
(espelhar)

ATELIÊ PONTO CRIATIVO

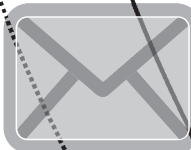
# MOLDES & TUTORIAIS

CHAPÉU  
ADULTO/INFANTIL  
ABA  
molde SEM margem de costura

CHAPÉU  
ADULTO/INFANTIL  
TOPO DA CABEÇA  
molde SEM margem de costura



@apontocriativo



apontocriativo@gmail.com

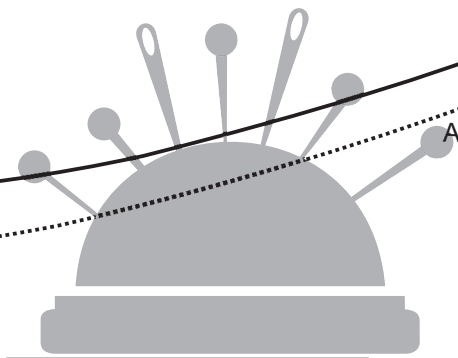
posicionar na dobra do tecido

centro  
frente/costas

É PROIBIDO DISTRIBUIR, COMPARTILHAR  
OU REVENDER ESTE CONTEÚDO

3cm<sup>2</sup>  
teste de impressão

centro frente/centro costas  
(espelhar)



CHAPÉU  
ADULTO/INFANTIL  
LATERAL  
molde SEM margem de costura

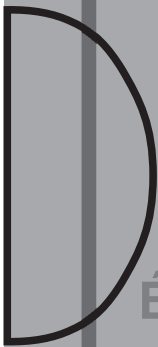
MOLDES & TUTORIAIS



SUGESTÃO DE ENCAIXE - CORTAR NO TECIDO E NO FORRO

@apontocriativo

dobra do tecido



apontocriativo@gmail.com

orela  
orela

É PROIBIDO DISTRIBUIR, COMPARTILHAR  
OU REVENDER ESTE CONTEUDO

Tecido: 1 topo da cabeça + 1 par de laterais (já espelhada) + 1 par de abas (já espelhada)

Forro: 1 topo da cabeça + 1 par de laterais (já espelhada) + 1 par de abas (já espelhada)